




Продвинутые правила


Если вы легко находите чубриков на лёгкой стороне поля, пора переворачивать поле на вторую сторону и брать третий кубик, вот этот.

Что меняется в продвинутой игре? Чубриков стало больше, сами они стали меньше и, главное, каждый из них теперь носит шляпу, бабочку или носок — так что искать их стало сложнее, но интереснее. Кидайте все 3 кубика, ищите нужного чубрика и делайте руки как у него.



Выражение лица

А теперь мы расскажем, как в эту игру играют сами чубрики. Когда вы нашли кого-то на поле, кроме рук нужно показать ещё и выражение его лица. Например, в этом случае нужно удивиться и поднять обе руки вверх.



Автор игры Д. Кибкало.
Художник Т. Майфат.
Над игрой работали: Д. Кибкало, М. Половцев, А. Половцева, С. Абдульманов, Л. Савельева, Е. Безлепкина, Д. Чупикин, Ю. Егоров, И. Зенкин, Я. Сгонова, А. Сгонов, С. Титкова, М. Титков, Л. Логинов.
© ООО «Магеллан Производство», 2018.
142100, Россия, Московская область, Подольск, улица Комсомольская, дом 1, корпус Ж, помещение 1, 2 этаж, кабинет 1. Телефон: +7 (926) 522-19-31.
Воспроизведение любых компонентов игры без разрешения правообладателя запрещено.



ЧУБРИКИ

ВЕСЁЛАЯ ИГРА НА СКОРОСТЬ!

Правила

- 2-5 игроков
- От 3 лет
- Партия 10 минут
- Объясняется за 1 минуту
- Шумная и быстрая мышление
- Развивает логическое мышление
- Развивает скорость реакции
- Это стоит снимать



Об игре

Кидайте кубики и ищите чубриков, кто быстрее! Чубрики бывают самыми разными: синими, зелёными, грустными, весёлыми, в носках или в шляпе. Нашли нужного чубрика быстрее остальных? Делайте руки как у него и берите себе фишку. Кто первым наберёт 5 фишек, тот и победил!



Что? В коробке


Двустороннее поле. На нём вы будете искать чубриков.

30 фишек с лицами. Их вы получаете, когда быстрее всех находите чубрика.

3 кубика, они показывают, какого чубрика искать на поле.

Простые правила, вы как раз держите их в руках.

Видеоправила можно найти вот здесь




Подготовка


Положите поле так, чтобы всем игрокам было хорошо видно чубриков. В первой партии используйте простую сторону поля, на ней чубрики крупнее и их проще искать.

Приготовьте кубик с цветами и кубик с лицами **1**. Кубик с аксессуарами пока уберите в коробку, в первой партии он не понадобится.

Положите возле поля **2** фишки чубриков **3**.



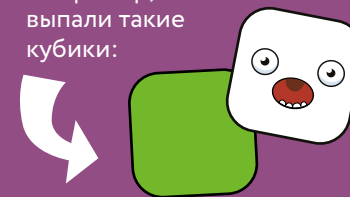
Всё, вы можете начинать поиски прямо сейчас, попутно заглядывая в правила!




Как искать чубриков?

Всё очень просто. Кидайте кубики, они покажут цвет и выражение лица чубрика, которого нужно найти на поле. Теперь скорее ищите его!

Например, выпали такие кубики:



Значит, нужно найти вот этого чубрика:



Как только вы нашли нужного чубрика, нужно скорее сделать руки как у него. Если вы первый, возьмите из кучи фишку любого цвета. Например, в этом случае нужно найти этого милашку на поле и первым раскинуть руки в стороны, тогда вы получите фишку.



Конец игры

Игра заканчивается, когда кто-то набирает 5 фишек. Этот игрок побеждает!

